

AGROFORMULARIO PLAN PECUARIO PORCINO

Comprende una serie de pautas sanitarias, medioambientales, socioeconómicas y de bienestar animal que establecen un sistema de calidad en las explotaciones de producción primaria de origen animal.

Tener en cuenta, haber seleccionado previamente la Unidad de Manejo en la que adhiere a esta práctica.

Para poder acceder a los **Agroformularios** de Plan Pecuario, se puede proceder de dos diferentes maneras:

- 1) Haciendo click en la práctica **"VI. Plan Pecuario"**, y luego en **Ir A Agroformularios** del Plan que quiera acreditar.



The screenshot shows the BPAs website interface. At the top, there is a navigation bar with the BPAs Córdoba logo on the left and a menu with icons for home, 'UNIDAD DE MANEJO', 'PRÁCTICAS DE ADHESIÓN', 'TUTORIALES', a calendar icon, an email icon, and 'CIUDADANO DIGITAL' with a dropdown arrow. Below the navigation bar, the main heading reads 'BPAs - BUENAS PRÁCTICAS AGROPECUARIAS' followed by 'Prácticas de Adhesión 2017 - Programa de Buenas Prácticas Agropecuarias'. A light blue box displays the selected management unit: 'Unidad de Manejo Seleccionada: #353', 'Superficie Total: 0', and 'ESTADO: EN CARGA'. Below this box are two buttons: 'Q VER UNIDADES DE MANEJO' and '+ NUEVA UNIDAD DE MANEJO'. At the bottom, there is a horizontal menu with items: 'I. Asociativismo', 'II. Capacitaciones', 'III. Fertilidad de suelos', 'IV. Rotación con gramíneas', 'V. Pasturas Implantadas', 'VI. Plan Pecuario' (which is circled in red), and 'VII. Conservación de suelos'. Below this menu are the labels 'FACILITADOR', 'AGROFORMULARIOS', and 'RESUMEN Y ENVÍO'.



2) O haciendo click en **AGROFORMULARIOS**



De las dos maneras se llega a esta ventana: aquí se hace click en **Realizar la Suscripción al Plan.**



AGROFORMULARIOS FORMULARIO DE PLAN PECUARIO

Productor: #159
Molina, Jose Matias

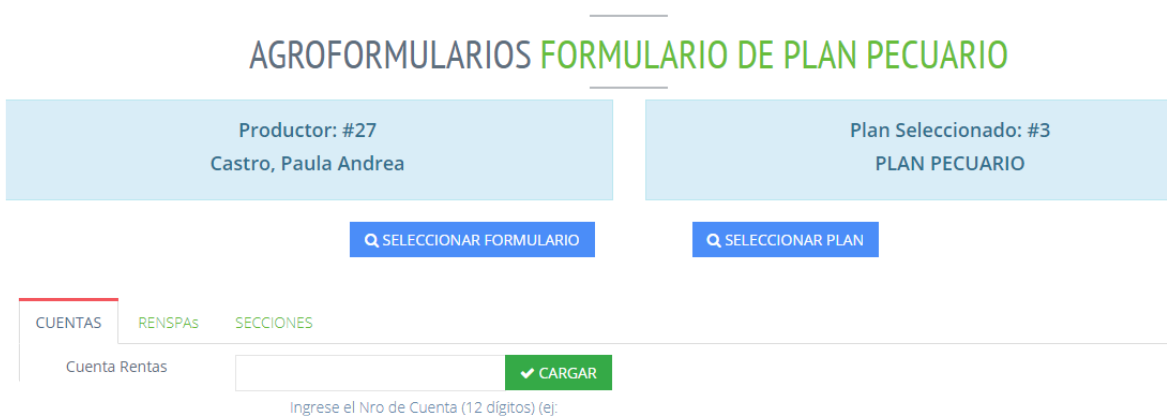
Plan Seleccionado: #3
PLAN PECUARIO

SELECCIONAR FORMULARIO SELECCIONAR PLAN

ATENCIÓN
El productor Molina, Jose Matias NO SE ENCUENTRA SUSCRITO AL PLAN PLAN PECUARIO
Si desea realizar la suscripción a dicho Plan, presione el botón

REALIZAR SUSCRIPCIÓN AL PLAN

Una vez suscripto aparecerá esta otra ventana:



AGROFORMULARIOS FORMULARIO DE PLAN PECUARIO

Productor: #27
Castro, Paula Andrea

Plan Seleccionado: #3
PLAN PECUARIO

SELECCIONAR FORMULARIO SELECCIONAR PLAN

CUENTAS RENSAPAS SECCIONES

Cuenta Rentas CARGAR

Ingrese el Nro de Cuenta (12 dígitos) (ej:

Aquí deberá completar:

Nuevamente el N° de la **Cuenta de Rentas** de 12 dígitos y grabar. Aparecerá la información catastral y ajustara en el mapa la superficie que desee incluir en BPAs.

Luego el N° de **RENSAPAs** y graba.

Si en algún momento aparece esta otra ventana, solo deberá seleccionar **Formulario De Plan Pecuario** y continuar con la carga de información.

AGROFORMULARIOS **FORMULARIO DE CONSERVACION DE SUELOS**

Productor: #27
Castro, Paula Andrea

Plan Seleccionado: #1
LEY NRO 8936 DE CONSERVACION DE SUELOS

SELECCIONAR FORMULARIO **SELECCIONAR PLAN**

CUENTAS **RENSPAS** SECCIONES

Cuenta Rentas **CARGAR**

Ingrese el Nro de Cuenta (12 dígitos) (ej:
111213141516)

Tipos de Formularios Existentes

# Tipo de Formulario	Nombre Tipo	
1	FORMULARIO DE CONSERVACION DE SUELOS	SELECCIONAR
2	FORMULARIO DE PLAN PECUARIO	SELECCIONAR

Luego haga click en **"SECCIONES"**: acá se abrirá esta ventana.

BPAs Córdoba

UNIDAD DE MANEJO PRÁCTICAS DE ADHESIÓN TUTORIALES

CIUDADAN DIGITAL
CASTRO, PAULA ANDREA

AGROFORMULARIOS **FORMULARIO DE PLAN PECUARIO**

Productor: #27
Castro, Paula Andrea

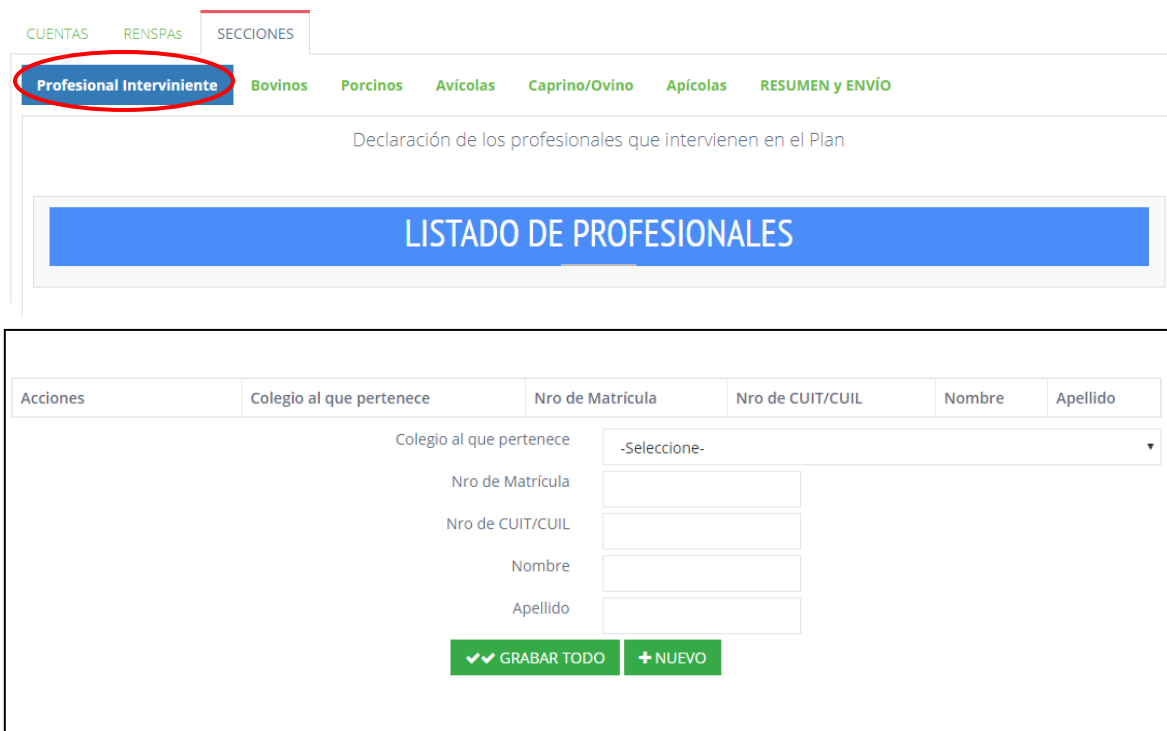
Plan Seleccionado: #3
PLAN PECUARIO

SELECCIONAR FORMULARIO **SELECCIONAR PLAN**

CUENTAS **RENSPAS** **SECCIONES**

Profesional Interviniente Bovinos Porcinos Avícolas Caprino/Ovino Apícolas **RESUMEN y ENVÍO**

La primera solapa que deberá completar es la de **Profesional Interviniente**: este podrá ser un Ingeniero Agrónomo o un Médico Veterinario matriculado, que avalen dicha Práctica. El profesional que se nombre en esta sección será el responsable de enviar el Agroformulario una vez terminado de completar todos los indicadores. (Tutorial Representante del Productor)



The screenshot shows a web application interface with a navigation menu at the top. The 'SECCIONES' tab is active, and the 'Profesional Interviniente' option is highlighted with a red circle. Below the navigation, there is a sub-menu with options: 'Bovinos', 'Porcinos', 'Avícolas', 'Caprino/Ovino', 'Apícolas', and 'RESUMEN y ENVÍO'. The main content area is titled 'Declaración de los profesionales que intervienen en el Plan' and contains a large blue button labeled 'LISTADO DE PROFESIONALES'. Below this, a form is displayed with the following fields:

Acciones	Colegio al que pertenece	Nro de Matrícula	Nro de CUIT/CUIL	Nombre	Apellido
	Colegio al que pertenece				
	Nro de Matrícula	<input type="text"/>			
	Nro de CUIT/CUIL	<input type="text"/>			
	Nombre	<input type="text"/>			
	Apellido	<input type="text"/>			

At the bottom of the form, there are two green buttons: 'GRABAR TODO' and '+ NUEVO'.

Una vez cargado los datos de este profesional, se **graba todo** y si se desea se agrega otro profesional haciendo click **+nuevo**.

Luego de completar la solapa de Profesional Interviniente, se elige la que corresponda con la especie animal que desarrolla.

PORCINOS

URUBA

Profesional Interviniente

Bovinos

Porcinos

Avícolas

Caprino/Ovino

Apícolas

RESUMEN y ENVÍO

INFORMACIÓN GENERAL (REGISTROS DE PORCINOS)

1. A CAMPO

2. CONFINADO

3. MIXTO

INFORMACION GENERAL: aquí completara toda la información solicitada. El N° SICPA solo será exigido en Sistema Confinado y Mixto. Luego **Grabar Todo**

URUBA

Profesional Interviniente Bovinos **Porcinos** Avícolas Caprino/Ovino Apícolas RESUMEN y ENVÍO

INFORMACIÓN GENERAL (REGISTROS DE PORCINOS)

Acciones	Nro de Libreta de Marcas	Nro de SICPA	Cantidad Total de madres
	Nro de Libreta de Marcas	<input type="text"/>	
	Nro de SICPA	<input type="text"/>	
	Cantidad Total de madres		<input type="text"/>
			(cuando corresponda)

Luego seleccione el tipo de explotación que desarrolla.

URUBA

Profesional Interviniente

Bovinos

Porcinos

Avícolas

Caprino/Ovino

Apícolas

RESUMEN y ENVÍO

INFORMACIÓN GENERAL (REGISTROS DE PORCINOS)

1. A CAMPO

2. CONFINADO

3. MIXTO

A CAMPO

1. A CAMPO

1.1 Infraestructura

1.2 Sanidad Animal y Manejo Reproductivo

1.3 Alimentación

1.4 Gestión y Uso Agronómico de Residuos Pecuarios

En este tipo de explotación se deben completar los siguientes indicadores:

Infraestructura

1. A CAMPO

1.1 Infraestructura

Acciones	1.1.a Cantidad de animales por ha	1.1.b Diferenciación de sitios	1.1.c Cerco Perimetral	1.1.d Control y Desinfección para vehículos exter
	1.1.a Cantidad de animales por ha	1.1.b Diferenciación de sitios	1.1.c Cerco Perimetral	1.1.d Control y Desinfección para vehículos externos a la granja
	<input type="text"/>	-Selecione-	-Selecione-	-Selecione-

Complete la cantidad que se solicita, luego seleccione **sí o no** posee dichas infraestructuras. Al finalizar haga click en **Grabar Todo**.

Sanidad Animal y Manejo Reproductivo

1.2 Sanidad Animal y Manejo Reproductivo

Acciones	1.2.a Manejo Todo adentro-Todo afuera	1.2.b Plan Sanitario	1.2.c. Tipo de Servicio
	1.2.a Manejo Todo adentro-Todo afuera	1.2.b Plan Sanitario	1.2.c. Tipo de Servicio
	-Selecione-	<input type="text"/>	-Selecione-
		Describir y adjuntar	

Complete en el siguiente orden:

1.2.a : Seleccione **sí** o **no** realiza ese manejo.

1.2.b : Escriba **Si** en Plan Sanitario.

1.2.c : Seleccione el tipo de servicio.

A continuación haga click en **Grabar Todo**. Se abrirá un cuadro para **seleccionar archivo**. Adjunte ahí Plan sanitario. Este documento debe ser una breve descripción de frecuencia de desparasitaciones, vacunas y tratamientos médicos que realiza. También debe figurar el Corresponsable Sanitario que lo recomienda.

1.2 Sanidad Animal y Manejo Reproductivo

Acciones	1.2.a Manejo Todo adentro-Todo afuera	1.2.b Plan Sanitario	1.2.c. Tipo de Servicio	Archivo
 	SI	si	Natural	Seleccionar archivo Ningún archivo seleccionado

1.2.a Manejo Todo adentro-Todo afuera

1.2.b Plan Sanitario

1.2.c. Tipo de Servicio

-Selecione-

Describir y adjuntar

-Selecione-

✓✓ GRABAR TODO
+ NUEVO

Alimentación

1.3 Alimentación

Acciones	1.3.a Dieta por Categoría
	<p>1.3.a Dieta por Categoría</p> <p>-Selecione-</p>

✓✓ GRABAR TODO
+ NUEVO

Seleccione sí o no posee dicho tipo de alimentación. Para finalizar haga click en **Grabar Todo**.

Gestión y Uso de Residuos Pecuarios

1.4 Gestión y Uso Agronómico de Residuos Pecuarios

Acciones	1.4.a Tipo de Residuo	1.4.b Destino del Residuo
	1.4.a Tipo de Residuo	-Seleccione-
	1.4.b Destino del Residuo	-Seleccione-
	<input type="button" value="✓✓ GRABAR TODO"/> <input type="button" value="+ NUEVO"/>	

Indique que tipo de residuo se obtienen en su explotación y cuál es el destino final de los mismos. Para finalizar haga click en **Grabar Todo**.

CONFINADO

2. CONFINADO

- 2.1 Infraestructura
- 2.2 Sanidad Animal y Manejo Reproductivo
- 2.3 Alimentación
- 2.4 Gestión y Uso Agronómico de Residuos Pecuarios

En este tipo de explotación se deben completar los siguientes indicadores:

Infraestructura

2.1 Infraestructura

Acciones	2.1.a Ubicación y Orientación de los galpones	2.1.b Cantidad de animales por m2	2.1.c Sistema de Ventilación	2.1.d Termómetro de mín
	2.1.a Ubicación y Orientación de los galpones	<input type="text"/>	<input type="text"/>	<input type="text"/>
	2.1.b Cantidad de animales por m2	<input type="text"/>		
	2.1.c Sistema de Ventilación		-Seleccione-	
	2.1.d Termómetro de mínimas y máximos			-Seleccione-
		<input type="button" value="✓✓ GRABAR TODO"/>	<input type="button" value="+ NUEVO"/>	

Complete con los datos solicitados, luego **seleccione sí o no** posee dicho tipo de Infraestructura. Para finalizar haga click en **Grabar Todo**.

Sanidad y Manejo Reproductivo

2.2 Sanidad Animal y Manejo Reproductivo

Acciones	2.2.a Manejo Todo adentro-Todo afuera	2.2.b Plan Sanitario	2.2.c Tipo de Servicio
	2.2.a Manejo Todo adentro-Todo afuera	<input type="text"/>	<input type="text"/>
	2.2.b Plan Sanitario	<input type="text"/>	<input type="text"/>
	2.2.c Tipo de Servicio		-Seleccione-
		<input type="button" value="✓✓ GRABAR TODO"/>	<input type="button" value="+ NUEVO"/>

Complete en el siguiente orden:

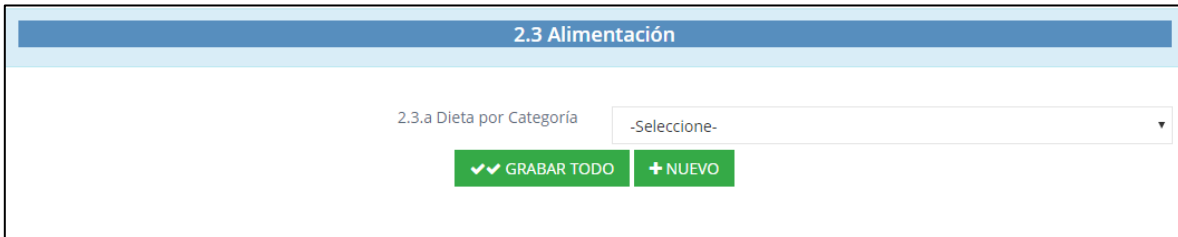
2.2.a : **Seleccione** sí o **no** realiza ese manejo.

2.2.b : Escriba **Si** en Plan Sanitario.

2.2.c : **Seleccione** el tipo de servicio.

A continuación haga click en **Grabar Todo**. Se abrirá un cuadro para **seleccionar archivo**. Adjunte ahí Plan sanitario. Este documento debe ser una breve descripción de frecuencia de desparasitaciones, vacunas y tratamientos médicos que realiza. También debe figurar el Corresponsable Sanitario que lo recomienda.

Alimentación



2.3 Alimentación

2.3.a Dieta por Categoría

Seleccione sí o no posee dicho tipo de alimentación. Para finalizar haga click en **Grabar Todo**.

Gestión y Uso de Residuos Pecuarios



2.4 Gestión y Uso Agronómico de Residuos Pecuarios

2.4.a Tipo de Residuo

2.4.b Destino del Residuo

Seleccione que tipo de residuo se obtienen en su explotación y cuál es el destino final de los mismos. Para finalizar haga click en **Grabar Todo**.

MIXTO

3. MIXTO

3.1 Infraestructura

3.2 Sanidad y Manejo Reproductivo

3.3 Alimentación

3.4 Gestión y Uso Agronómico de Residuos pecuarios

En este tipo de explotación se deben completar los siguientes indicadores:

Infraestructura

3. MIXTO

3.1 Infraestructura

3.1.a Ubicación y Orientación de las instalaciones

3.1.b Cantidad de gordos (animales) por m2

Adjuntar

Complete en el siguiente orden:

3.1.a : Escriba **Si** en Ubicación y Orientación de las Instalaciones.

3.1.b: Indique en números lo que se le solicita.

A continuación haga click en **Grabar Todo**. Se abrirá un cuadro para **seleccionar archivo**. Adjunte ahí una breve descripción de la ubicación y orientación de las instalaciones.

Sanidad y Manejo Reproductivo

3.2 Sanidad y Manejo Reproductivo			
Acciones	3.2.a Manejo Todo adentro-Todo afuera	3.2.b Plan Sanitario	3.2.c Tipo de Servicio
	3.2.a Manejo Todo adentro-Todo afuera	-Seleccione-	-Seleccione-
	3.2.b Plan Sanitario	<input type="text"/>	Adjuntar
	3.2.c Tipo de Servicio	-Seleccione-	-Seleccione-
	<input type="button" value="✓✓ GRABAR TODO"/>	<input type="button" value="+ NUEVO"/>	

Complete en el siguiente orden:

3.2.a : Seleccione **sí** o **no** realiza ese tipo de manejo.

3.2.b : Escriba **Si** en **Plan Sanitario**.

3.2.c : Seleccione **Tipo de Servicio**.

A continuación haga click en **Grabar Todo**. Se abrirá un cuadro para **seleccionar archivo**. Adjunte ahí Plan sanitario. Este documento debe ser una breve descripción de frecuencia de desparasitaciones, vacunas y tratamientos médicos que realiza. También debe figurar el Corresponsable Sanitario que lo recomienda.

Alimentación

3.3 Alimentación	
Acciones	3.3.a Dieta por Categoría
	3.3.a Dieta por Categoría -Seleccione-
	<input type="button" value="✓✓ GRABAR TODO"/> <input type="button" value="+ NUEVO"/>


Seleccione sí o no posee dicho tipo de alimentación. Para finalizar haga click en **Grabar Todo**.

Gestión y Uso de Residuos Pecuarios

3.4 Gestión y Uso Agronómico de Residuos pecuarios

Acciones	3.4.a Tipo de Residuo	3.4.b Destino del Residuo
	3.4.a Tipo de Residuo	-Seleccione-
	3.4.b Destino del Residuo	-Seleccione-
	<input type="button" value="✓ GRABAR TODO"/> <input type="button" value="+ NUEVO"/>	

Seleccione que tipo de residuo se obtienen en su explotación y cuál es el destino final de los mismos. Para finalizar haga click en **Grabar Todo**.



En todo lo grabado esta la opción, en el margen izquierdo, de editar o eliminar lo ingresado.