

## PROGRAMA DE BUENAS PRÁCTICAS AGROPECUARIAS “BPAs-CBA”

Es un programa de promoción de las Buenas Prácticas Agropecuarias que contiene un estímulo para productores que realicen prácticas sustentables, puesto en marcha por el Gobierno de la Provincia de Córdoba.

### 1) ADHESIÓN AL PROGRAMA DE BPAs-CBA

Podrá adherir al Programa toda persona que se sienta identificada con los principios, objetivos y finalidad del mismo, independientemente si es o no productor agropecuario.

- **CIUDADANO DIGITAL-CD NIVEL 1**

La adhesión podrá realizarse desde <https://bpa.cba.gov.ar> para lo cual deberá poseer una Cuenta de Ciudadano Digital CIDI Nivel 1.

### Paso a paso para adherir al programa de BPAs-CBA

- 1) Ingrese a <https://bpa.cba.gov.ar>
- 2) Haga click en el botón ADHERIR presente en el inicio de la pantalla.



- 3) A continuación se le muestra en la pantalla el aviso de que usted ya se encuentra adherido al programa de BPAs-CBA.



BPAS - BUENAS PRÁCTICAS AGROPECUARIAS

Bienvenido Alvarez, Constanza  
Adhesión al Programa de Buenas Prácticas Agropecuarias

**FELICITACIONES Alvarez, Constanza!**  
Ya se encuentra Adherido al Programa de Buenas Prácticas Agropecuarias

Nro de Adhesión: 3  
Fecha de Adhesión: 11/04/2017 13:27

Se le envió información al Email: alvarez.constanza@hotmail.com  
Enviar nuevamente al Email: alvarez.constanza@hotmail.com

**CONTINUAR**

- 4) Si no dispone de cuenta CIDI Nivel 1, le aparecerá el siguiente aviso. Haga click en "ir a CiDi" y siga los pasos que allí se le indican para crear su cuenta.



BPAS - BUENAS PRÁCTICAS AGROPECUARIAS

Bienvenido  
Adhesión al Programa de Buenas Prácticas Agropecuarias

**PARA ADHERIRSE AL PROGRAMA, DEBE ESTAR REGISTRADO COMO CIUDADANO DIGITAL (CIDI)**

 Ir a CIDI

## 2) ACCESO AL PROGRAMA BPAs-CBA

- **CIUDADANO DIGITAL – CD NIVEL 2**

El productor agropecuario, para inscribirse y tener acceso al Programa, deberá poseer una Cuenta de Ciudadano Digital CIDI Nivel 2, para lo cual, se requerirá acercarse a un [Centro de Constatación de Identidad \(CCI\)](#) disponible en las Mesas de Entradas de la Administración Pública Provincial designadas a tal efecto y presentar personalmente documento de identidad y constancia de CUIL.

- **UNIDAD DE MANEJO (UM)**

El productor agropecuario deberá definir la Unidad de Manejo (UM) que desea incorporar al programa de BPAs.

Se entiende por UM a la parcela catastral, parte de ella o más de una, independientemente que sea o no de un mismo propietario, siempre que exista continuidad entre ellas y conformen una única unidad productiva. (Para este fin, los caminos no significan interrupción de la continuidad). Desde el punto de vista del manejo agronómico, es operada como una unidad de gestión, en donde las actividades agropecuarias se realizan de acuerdo a una planificación respecto a secuencia de labores, calidad y oportunidad de las mismas.

Cada productor podrá adherir más de una UM.

### **Pasos para cargar la Unidad de Manejo**

- 1) Haga click en CONTINUAR.



UNIDAD DE MANEJO

PRÁCTICAS DE ADHESIÓN

TUTORIALES



ALVAREZ, CONSTANZA

## BPAS - BUENAS PRÁCTICAS AGROPECUARIAS

Bienvenido Alvarez, Constanza

Adhesión al Programa de Buenas Prácticas Agropecuarias

FELICITACIONES Alvarez, Constanza!  
Ya se encuentra Adherido al Programa de Buenas Prácticas Agropecuarias

Nro de Adhesión: 3  
Fecha de Adhesión: 11/04/2017 13:27

Se le envió información al Email: alvarez.constanza@hotmail.com

Enviar nuevamente al Email: alvarez.constanza@hotmail.com

CONTINUAR

2) Para cargar su Unidad de Manejo haga click en UNIDAD DE MANEJO.



UNIDAD DE MANEJO

PRÁCTICAS DE ADHESIÓN

TUTORIALES



ALVAREZ, CONSTANZA

El sistema le asigna un número para su Unidad de Manejo. (En este caso 3).



UNIDAD DE MANEJO

PRÁCTICAS DE ADHESIÓN

TUTORIALES



ALVAREZ, CONSTANZA

## BPAs - BUENAS PRÁCTICAS AGROPECUARIAS

Unidad de Manejo de Buenas Prácticas Agropecuarias

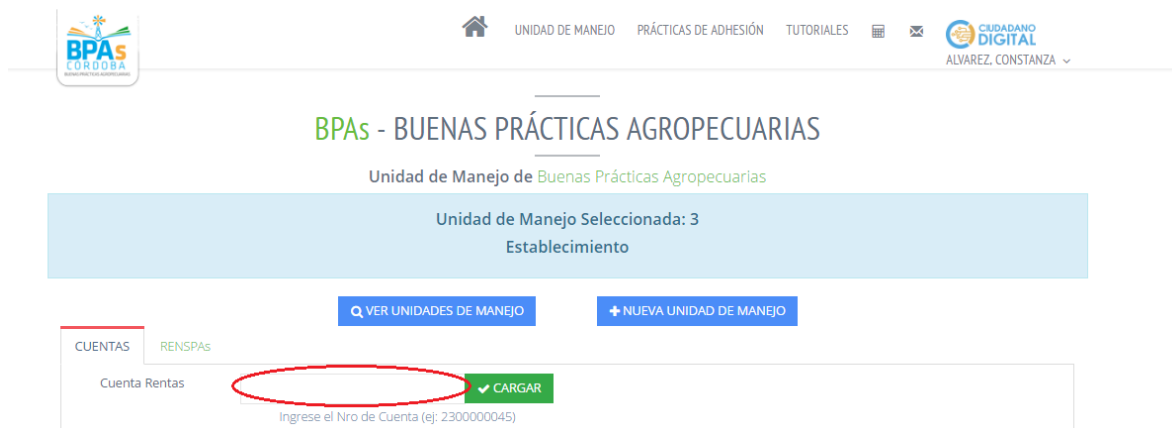
Unidad de Manejo Seleccionada: 3  
Establecimiento

3) Luego haga click en la solapa CUENTAS.



The screenshot shows the BPAs website interface. At the top, there is a navigation bar with the BPAs Córdoba logo on the left and a menu on the right containing 'UNIDAD DE MANEJO', 'PRÁCTICAS DE ADHESIÓN', 'TUTORIALES', and 'CIUDADANO DIGITAL'. Below the navigation bar, the main heading reads 'BPAs - BUENAS PRÁCTICAS AGROPECUARIAS'. Underneath, it says 'Unidad de Manejo de Buenas Prácticas Agropecuarias'. A light blue box displays 'Unidad de Manejo Seleccionada: 3 Establecimiento'. Below this, there are two buttons: 'VER UNIDADES DE MANEJO' and '+ NUEVA UNIDAD DE MANEJO'. The 'CUENTAS' tab is highlighted with a red circle. Below the tabs, there is a form with a text input field and a green 'CARGAR' button.

4) Ingrese el número de cuenta de su Unidad de Manejo en el recuadro, y haga click en CARGAR.



This screenshot is similar to the previous one, but the text input field in the 'CARGAR' form is highlighted with a red oval. Below the input field, there is a small instruction: 'Ingrese el Nro de Cuenta (ej: 2300000045)'.

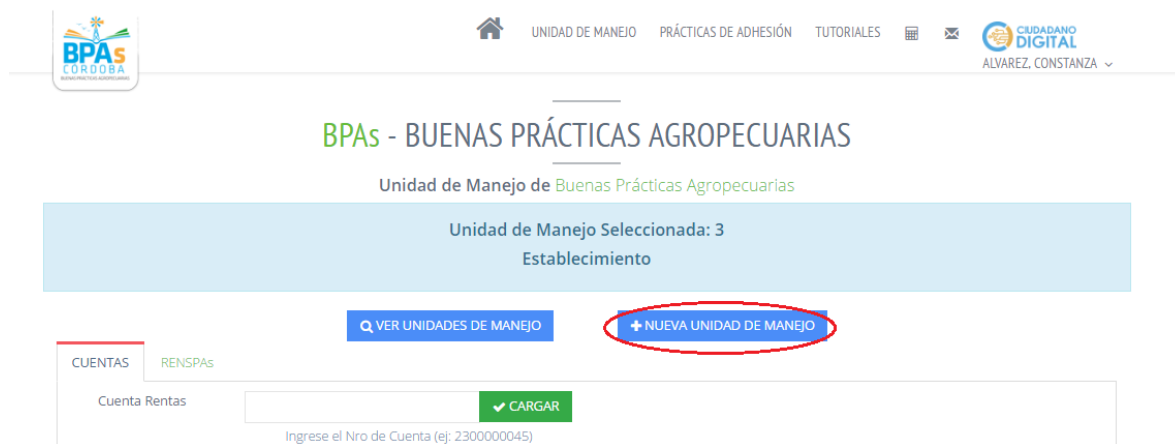
5) Si posee más de una cuenta en su Unidad de Manejo ingrese el número de todas ellas y al finalizar haga click en CARGAR.

6) Al cargar su/sus cuentas catastrales se visualizará en el mapa la superficie de las mismas. Esa superficie es modificable de acuerdo al tamaño de la Unidad de Manejo con la que desee trabajar.

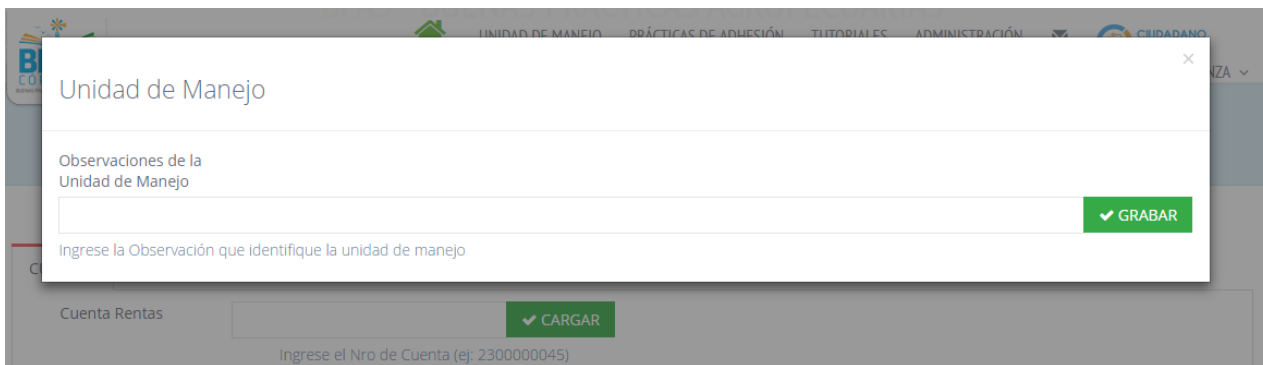
Puede modificar la figura situándose en alguno de los vértices de la misma.

7) En caso de ingresar al programa con más de una Unidad de Manejo:

- Haga click en la opción NUEVA UNIDAD DE MANEJO.



- A continuación le aparecerá el siguiente aviso. Complete en el recuadro una observación para identificar la Unidad de Manejo, y haga click en GRABAR.



Unidad de Manejo

Observaciones de la  
Unidad de Manejo

Ingrese la Observación que identifique la unidad de manejo

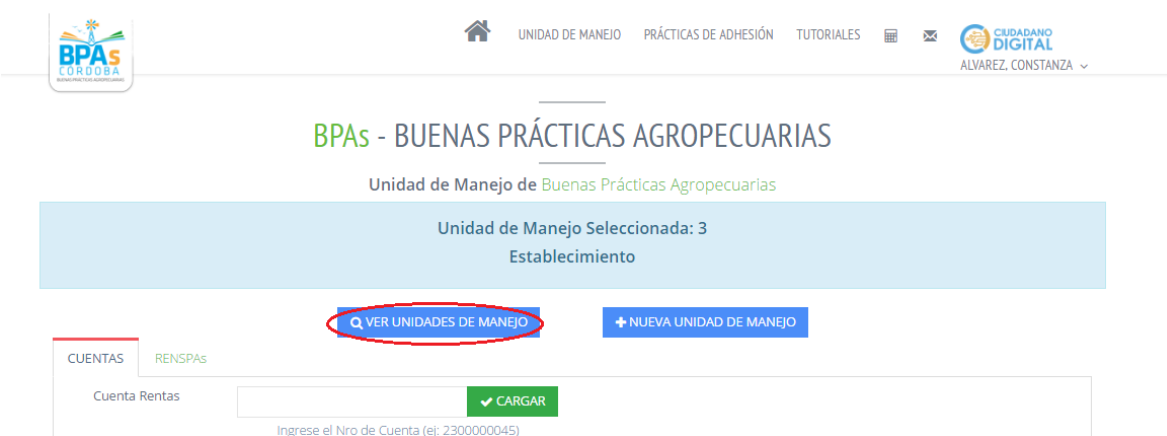
GRABAR

Cuenta Rentas

CARGAR

Ingrese el Nro de Cuenta (ej: 2300000045)

- Para cargar las cuentas en su nueva Unidad de Manejo haga click en VER UNIDADES DE MANEJO.



BPAs - BUENAS PRÁCTICAS AGROPECUARIAS

Unidad de Manejo de Buenas Prácticas Agropecuarias

Unidad de Manejo Seleccionada: 3  
Establecimiento

VER UNIDADES DE MANEJO

+ NUEVA UNIDAD DE MANEJO

CUENTAS RENS PAs

Cuenta Rentas

CARGAR

Ingrese el Nro de Cuenta (ej: 2300000045)

- El sistema le asigna un nuevo número para su nueva Unidad de Manejo (en este caso 13)
- A continuación haga click en SELECCIONAR en la Unidad de Manejo en la que desea cargar las cuentas.

Unidades de Manejo Declaradas por el Ciudadano Digital Nro 27-35576569-0

# Unidad Manejo	Descripción		
β	Establecimiento	<input checked="" type="checkbox"/> EDITAR	<input checked="" type="checkbox"/> SELECCIONAR
13	establecimiento nuevo	<input checked="" type="checkbox"/> EDITAR	<input checked="" type="checkbox"/> SELECCIONAR

## BPAS - BUENAS PRÁCTICAS AGROPECUARIAS

Unidad de Manejo de Buenas Prácticas Agropecuarias

Unidad de Manejo Seleccionada: 13  
establecimiento nuevo

 VER UNIDADES DE MANEJO

 NUEVA UNIDAD DE MANEJO

CUENTAS **RENSPAS**

Cuenta Rentas   CARGAR

Ingrese el Nro de Cuenta (ej: 2300000045)

- Cargue las cuentas de la misma manera que en la Unidad de Manejo anterior.
- **INSCRIPCIÓN EN EL REGISTRO NACIONAL SANITARIO DE PRODUCTORES AGROPECUARIOS (RENSPA) DEL SERVICIO NACIONAL DE SANIDAD AGROALIMENTARIA (SENASA) DEL PRODUCTOR**

### QUÉ ES EL RENSPA?

El Registro Nacional Sanitario de Productores Agropecuarios, RENSPA, a través de un código, establece la asociación de cada productor agropecuario con el campo donde realiza su actividad. Contiene datos del establecimiento, del productor y de la actividad que allí realiza.



El RENSPA tendrá vigencia anual, existiendo, por parte del productor la obligatoriedad de actualizar datos en forma anual o cuando haya cambiado de actividad o de cultivo. El número de RENSPA no se modificará ante estos cambios. En caso que el productor no realice la actualización anual, el RENSPA quedará "inactivo" para realizar actividades o movimientos.

Para volver a "activarlo" se deberá actualizar. La actualización de datos podrá realizarse por autogestión o en la Oficina de SENASA.

Actualización por autogestión: El productor agropecuario puede realizar la actualización anual por autogestión a través de la página de la AFIP ([www.afip.gob.ar](http://www.afip.gob.ar)) ingresando con CUIT/CUIL y Clave Fiscal.

Acreditar la inscripción mediante el número designado a tal fin.

Pasos para cargar RENSPA del productor:

- 1) Haga click en la sección "Unidad de Manejo".



UNIDAD DE MANEJO

PRÁCTICAS DE ADHESIÓN

TUTORIALES



ALVAREZ, CONSTANZA ▾

- 2) Luego haga click en la solapa RENSPAs.

## BPAs - BUENAS PRÁCTICAS AGROPECUARIAS

Unidad de Manejo de Buenas Prácticas Agropecuarias

Unidad de Manejo Seleccionada: 3  
Establecimiento

Q VER UNIDADES DE MANEJO

+ NUEVA UNIDAD DE MANEJO

CUENTAS

RENSPAs

Nro RENSPA

✓ CARGAR

Ingrese el Nro de RENSPA (ej: 01.077.0.00390/00)

Aun no tiene RENSPAs registrados en la Unidad de Manejo

3) Cargue el número de RENSPA en el recuadro.

## BPAs - BUENAS PRÁCTICAS AGROPECUARIAS

Unidad de Manejo de Buenas Prácticas Agropecuarias

Unidad de Manejo Seleccionada: 3  
Establecimiento

Q VER UNIDADES DE MANEJO

+ NUEVA UNIDAD DE MANEJO

CUENTAS

RENSPAs

Nro RENSPA

✓ CARGAR

Ingrese el Nro de RENSPA (ej: 01.077.0.00390/00)

Aun no tiene RENSPAs registrados en la Unidad de Manejo

4) Si posee más de un RENSPA en su Unidad de Manejo ingrese el número de todos ellos y al finalizar haga click en CARGAR.